

令和4年度
生徒募集要項



学校法人 岩手橋学園

江南義塾盛岡高等学校

〒020-0127 盛岡市前九年三丁目8番20号

電話 019-646-1866 (事務室)

019-656-1550 (職員室)

FAX 019-646-1867

URL <http://www.kounan-h.jp>

目 次

| | |
|-------------------------|---|
| ①生徒募集概要 | 1 |
| ②推薦入学試験要項 | 2 |
| ③一般入学試験要項 | 4 |
| ④入学金・諸納金・授業料等について | 6 |

⑤入学願書（推薦入試）水色

⑥入学願書（一般入試）黄色

⑦受験票（推薦入試・水色／一般入試・黄色）

⑧調査書（岩手県公立高等学校の調査書）

⑨志願者個別の配慮事項（本校所定の様式）

⑩推薦書(本校所定の様式・推薦入試のみ使用)

⑪受験料銀行振込用紙

生徒募集概要

| | | | | | |
|------|--|----------------|--|--|------------------------|
| 募集人員 | 普通科90名 | | | | |
| 入試区分 | 推薦入試 | | | 一般入試 | |
| | 特別推薦 (A組) | 一般推薦 (B・C組) | スポーツ推薦 | 専願 | 併願 |
| 出願資格 | 学習態度並びに生活態度が良好であり、中学校長が推薦する者 | | 本校各運動部の推薦基準を満たし、中学校長が推薦する者 (野球部のスポーツ推薦の扱いについては、2ページに記載のとおり) | 本校を志望し、合格後確実に本校に入学の意志のある者 | 本校を志望し、合格後本校に入学の意志のある者 |
| | 本校のみを志望し、合格後確実に本校に入学の意志のある者 | | | | |
| | 令和4年3月中学校卒業見込みの男子・女子 | | | | |
| 選考方法 | 面接 | | | 学科試験 ①国語(全員受験) ②1教科選択受験 (社会・数学・理科・英語) | |
| | | | | 面接 | |
| 受験料 | 10,000円 | | | | |
| 出願期間 | 令和4年1月6日(木) | | | 令和4年1月7日(金) | |
| 選考日 | 令和4年1月9日(日) | | | 令和4年1月18日(火) | |
| 合格発表 | 令和4年1月11日(火)午前10時 | | | 令和4年1月24日(月)午前10時 | |
| 入学手続 | 令和4年1月31日(月)～2月4日(金) 【入学時諸納金の納入及び書類の提出】 | | | 令和4年3月17日(木)～3月18日(金) 【入学時諸納金の納入】 | |
| | 令和4年3月19日(土)学校説明会 | | | 令和4年3月19日(土)学校説明会 【書類の提出】 | |
| その他 | 入試に関するご相談については随時受け付けています。お気軽にご相談ください。 | | | | |

(注) 上記日程については変更の場合もありますので、その際は早急に学校にご連絡いたします。

推薦入学試験要項

【特別推薦(A組)・一般推薦(B・C組)・スポーツ推薦】

1. 入試区分及び出願資格

令和4年3月に中学校を卒業見込みの男子・女子

①特別推薦(A組) ②一般推薦(B・C組)

本校のみを志望し、合格後確実に本校に入学の意志のある者
学習態度並びに生活態度が良好であり、中学校長が推薦する者

③スポーツ推薦(スポーツ推薦S奨学生・スポーツ推薦A奨学生)

本校のみを志望し、合格後確実に本校に入学の意志のある者
本校各運動部の推薦基準を満たし、中学校長が推薦する者

※野球部のスポーツ推薦の扱いについては、日本学生野球憲章の趣旨を踏まえ、次のとおりとする。

野球技能に優れ、また中学校での学業成績、品行ともに他の生徒の模範となり、本校校風の振興に寄与する見込みがあると認める者

2. 出願手続き

①出願期日

令和4年1月6日(木) 午前9時～午後3時 郵送の場合は1月6日(木)必着

②出願書類

入学願書・受験票(本校所定の様式・水色)

※銀行振込した受験料の振込確認書を貼付してください。

※受験票については、持参の場合はその場で発行、郵送の場合は選考日当日、受付でお渡しします。

調査書(岩手県公立高等学校の調査書で可)

志願者個別の配慮事項(本校所定の様式)…本校ホームページからダウンロードできます。

推薦書(本校所定の様式)…本校ホームページからダウンロードできます。

3. 選考方法

調査書・推薦書・面接の総合判定により選考します。

4. 試験日程

| | |
|-----|-----------------|
| 選考日 | 令和4年1月9日(日) |
| 日 程 | 受 付 9:00～9:25 |
| | 面接票記入 9:30～9:45 |
| | 面 接 9:55～ |
| 携行品 | 受験票、筆記用具、上履き |

5. 合格発表

令和4年1月11日(火)午前10時、本校職員玄関に掲示及び本校ホームページにて発表します。
合格通知書については、1月11日(火)の合格発表後、各中学校へ発送します。

※電話でのお問い合わせはご遠慮ください。

※合否通知書を受け取りに来校される中学校は、事前にご連絡ください。

6. 入学手続き

手続期間 令和4年1月31日(月)～令和4年2月4日(金)
午前9時～午後4時

①入学時納入金

本校指定の銀行振込用紙にて、上記期間内に入学金と諸納金をお振り込みください。
金額については6ページをご確認ください。

②提出書類

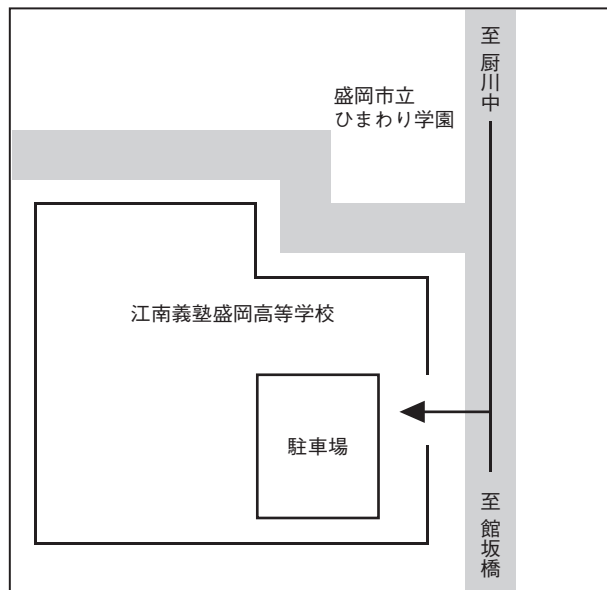
入学手続きに必要な書類については、詳細を合格通知書に同封しますので期限内にご提出ください。

7. 学校説明会

令和4年3月19日(土)午前9時～11時

8. その他

- ①生徒送迎の乗降場所及び駐車場は本校駐車場となります。併せて、校地外での駐停車はご遠慮ください。
- ②受付場所・保護者控室は本校体育館となります。待ち合わせ場所としてもご利用できます。
- ③携帯電話は体育館のみ使用可能です。校舎内・試験教室での使用を禁止します。
- ④受験辞退者への受験料の返金はありません。
- ⑤感染症予防対策の観点から、来校時には「事前の検温」「マスクの着用」「手指の消毒」をお願いします。
体調に不安がある場合や、発熱等の症状が見られる場合は別途対応させていただきますので、中学校を通して事前に本校までご連絡ください。



一般入学試験要項

【専願・併願】

1. 入試区分及び出願資格

令和4年3月に中学校を卒業見込みの男子・女子

①専願

本校を志望し、合格後確実に本校に入学の意志のある者

②併願

本校を志望し、合格後本校に入学の意志のある者

2. 出願手続き

①出願期間

令和4年1月7日(金) 午前9時～午後3時 郵送の場合は1月7日(金)必着

②出願書類

入学願書・受験票(本校所定の様式・黄色)

※銀行振込した受験料の振込確認書を貼付してください。

※受験票については、持参の場合はその場で発行、郵送の場合は選考日当日、受付でお渡しします。

調査書(岩手県公立高等学校の調査書で可)

志願者個別の配慮事項(本校所定の様式)…本校ホームページからダウンロードできます。

3. 選考方法

学科試験・調査書・面接の総合判定により選考します。

4. 試験日程

| | |
|-----|------------------------------|
| 選考日 | 令和4年1月18日(火) |
| 日 程 | 受 付 8:30～8:55 |
| | 諸注意 9:00～9:10 |
| | 学科試験(国語) 9:15～10:05 (50分) |
| | 学科試験(選択教科) 10:20～11:10 (50分) |
| | 面接票記入 11:20～11:30 |
| | 面 接 11:40～ |
| 携行品 | 受験票、筆記用具、上履き、昼食を持参してください。 |

5. 合格発表

令和4年1月24日(月)午前10時、本校職員玄関に掲示及び本校ホームページにて発表します。
合格通知書については、1月24日(月)の合格発表後、各中学校へ発送します。

※電話でのお問い合わせはご遠慮ください。

※合否通知書を受け取りに来校される中学校は、事前にご連絡ください。

6. 入学手続き

手続期間 【入学時諸納金納入】 令和4年3月17日(木)～3月18日(金)

【入学時必要書類の提出】 令和4年3月19日(土) 学校説明会

①入学時納入金

本校指定の銀行振込用紙にて、上記期間内に入学金と諸納金をお振り込みください。

金額については6ページをご確認ください。

②提出書類

入学手続きに必要な書類については、詳細を合格通知書に同封しますので3月19日(土)午前9時～11時の学校説明会にてご提出ください。

7. その他

①生徒送迎の乗降場所及び駐車場は本校駐車場となります。併せて、校地外での駐停車はご遠慮ください。

②受付場所・保護者控室は本校体育館となります。待ち合わせ場所としてもご利用できます。

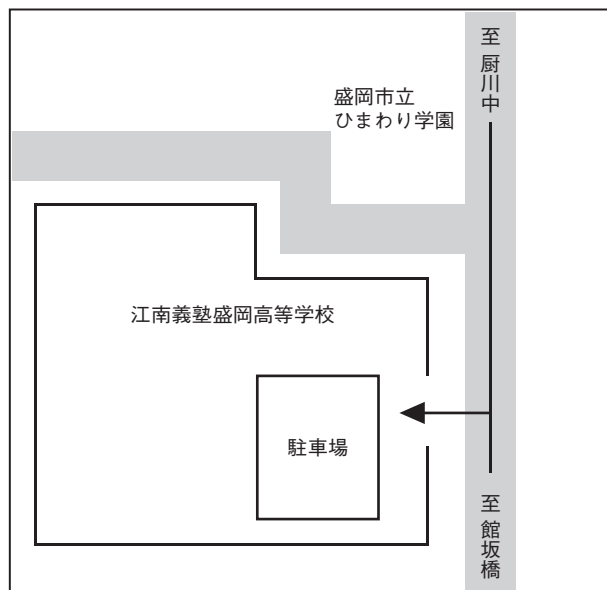
③携帯電話は体育館のみ使用可能です。校舎内・試験教室での使用を禁止します。

④受験辞退者への受験料の返金はありません。

⑤願書提出後の受験教科の変更は受け付けません。

⑥感染症予防対策の観点から、来校時には「事前の検温」「マスクの着用」「手指の消毒」をお願いします。

体調に不安がある場合や、発熱等の症状が見られる場合は別途対応させていただきますので、中学校を通して事前に本校までご連絡ください。



入学金・諸納金・授業料等について

1. 入学金・諸納金・授業料等

| | | 金額 |
|-------------------|---------|-----------|
| 入 学 金 | | 100,000 円 |
| 入 学 時 諸 納 金 | 施設設備費 | 50,000 円 |
| | そ の 他 | 15,380 円 |
| | 計 | 65,380 円 |
| 学 校 納 入 金 (月 額) | 授 業 料 | 28,000 円 |
| | 学 級 費 | 1,000 円 |
| | PTA 会 費 | 2,000 円 |
| | 生 徒 会 費 | 2,000 円 |
| | 計 | 33,000 円 |

※授業料は、高等学校等就学支援金制度の対象となりますので、下記2のとおり家庭の所得に応じて実際に納入していただく金額は異なります。

「その他」の内訳は、日本スポーツ振興センター掛金、学校安全互助会掛金、同窓会費、PTA・生徒会入会金、高体連・高文連入会金及び分担金、生徒手帳、クラス章代金等です。

2. 実際の納入金額（毎月の納入金）

| 家庭の所得額 (両親の年収合計) | 毎月の納入金 | 就学支援金 | 授業料減免 | 実際の納入金額 |
|---------------------|----------|----------|----------|----------|
| 590 万円未満 | 33,000 円 | 28,000 円 | — | 5,000 円 |
| 590 万円以上 620 万円未満 | | 9,900 円 | 11,550 円 | 11,550 円 |
| 620 万円以上 910 万円未満 | | 9,900 円 | — | 23,100 円 |
| 910 万円以上 | | — | — | 33,000 円 |

※家庭の所得額は、市町村長が発行する課税証明書の所得額によって判断されます。

3. スポーツ推薦奨学制度

| 区 分 | 種 別 | 給付内容 | | 対象者 |
|---------------|-------|------------|-------------|---|
| ス ポー ツ 推 薦 | S 奨学生 | 入 学 金 | 100,000 円免除 | 本校のみを志望し、 合格後確実に本校に入 学の意志のある者 本校各運動部の推薦 基準を満たし、中学校 長が推薦する者 |
| | | 施設設備費 | 50,000 円免除 | |
| | | 奨 学 金 | 授業料相当額を支給 | |
| | A 奨学生 | 入 学 金 | 100,000 円免除 | |
| 施設設備費 | | 50,000 円免除 | | |

4. その他

各種奨学金制度（岩手育英奨学会等）や奨学給付金制度（非課税世帯・生活保護世帯）などの支援制度については、3月19日(土)の学校説明会及び4月の入学式にて説明いたします。修学旅行積立金については、本校入学後、業者より金額・納入方法の説明があります。

令和4年度

入学願書

推薦入試【特別推薦(A組)・一般推薦(B・C組)・スポーツ推薦】

令和 年 月 日

江南義塾盛岡高等学校長 様

下記の者、貴校への入学志望につき関係書類を添えてお願いいたします。

| | | | |
|---------------------------------|--|--|---|
| 受験番号 | ※ | (写真) 脱帽、上半身 タテ4cm×ヨコ3cm 3カ月以内撮影 | 受験料振込確認欄 ※ のりしろ ※ コピー貼付不可 銀行窓口にて受験料を振込後、 ここに「振込確認書」を貼る こと コピー貼付不可 ※ のりしろ ※ |
| 入試区分 | <input type="checkbox"/> 特別推薦(A組) <input type="checkbox"/> 一般推薦 <input type="checkbox"/> スポーツ推薦 (<input type="checkbox"/> S奨学生 <input type="checkbox"/> A奨学生) | | |
| <input type="checkbox"/> 欄に✓を記入 | | | |
| ふりがな | | 男・女 | |
| 志願者氏名 | | | |
| 生年月日 | 平成 年 月 日 | | |
| 出身中学校 | 立 中学校 | | |
| 現住所 | 〒 | | |
| 自宅電話番号 | () | | |
| ふりがな | | | |
| 保護者氏名 | | 印 | |

※受験番号欄は出願時に本校で記入します。

※振込確認書は、はがれないようにしっかりと貼り付けてください。

令和4年度

入学願書

一般入試【専願・併願】

令和 年 月 日

江南義塾盛岡高等学校長 様

下記の者、貴校への入学志望につき関係書類を添えて出願いたします。

| | | |
|---------------------------------|---|--|
| 受験番号 | ※ | (写真) 脱帽、上半身 タテ4cm×ヨコ3cm 3カ月以内撮影 |
| 入試区分 | <input type="checkbox"/> 専願 <input type="checkbox"/> 併願 | |
| <input type="checkbox"/> 欄に✓を記入 | | |
| 選択1教科 | <input type="checkbox"/> 社会 <input type="checkbox"/> 数学 <input type="checkbox"/> 理科 <input type="checkbox"/> 英語 | |
| <input type="checkbox"/> 欄に✓を記入 | | |
| ふりがな | | 男・女 |
| 志願者氏名 | | |
| 生年月日 | 平成 年 月 日 | |
| 出身中学校 | 立 中学校 | |
| 現住所 | 〒 | |
| 自宅電話番号 | () | |
| ふりがな | | |
| 保護者氏名 | 印 | |

| |
|---------------------------------------|
| 受験料振込確認欄 |
| ※ のりしろ ※ コピー貼付不可 |
| 銀行窓口にて受験料を振込後、 ここに「振込確認書」を貼る こと |
| コピー貼付不可 ※ のりしろ ※ |

※受験番号欄は出願時に本校で記入します。

※振込確認書は、はがれないようにしっかりと貼り付けてください。

令和4年度

受験票

推薦入試【特別推薦・一般推薦・スポーツ推薦】

| | | |
|---------------------------------|---|----------------------------------|
| 受験番号 | ※ | 写真 |
| 入試区分 | <input type="checkbox"/> 特別推薦(A組) | 脱帽、上半身 タテ4cm×ヨコ3cm 3カ月以内撮影 |
| | <input type="checkbox"/> 一般推薦(B・C組) <input type="checkbox"/> スポーツ推薦 (<input type="checkbox"/> S奨学生・ <input type="checkbox"/> A奨学生) | |
| <input type="checkbox"/> 欄に✓を記入 | | |
| ふりがな | | 男・女 |
| 志願者氏名 | | |
| 生年月日 | 平成 年 月 日 | |
| 出身中学校 | 立 | 中学校 |

選考日 令和4年1月9日(日)

受付 9:00~9:25

面接票記入 9:30~9:45

面接 9:55~

携行品 受験票、筆記用具、上履き

(注) 本票を受付にて示し、試験の際は机上に置くこと。

江南義塾盛岡高等学校

〒020-0127 盛岡市前九年三丁目8番20号

TEL 019(646)1866(事務室) FAX 019(646)1867

TEL 019(656)1550(職員室)

※ 受験番号欄は出願時に本校で記入します。

令和4年度

受験票

一般入試【専願・併願】

| | | |
|---------------------------------|---|----------------------------------|
| 受験番号 | ※ | 写真 |
| 入試区分 | <input type="checkbox"/> 専願 <input type="checkbox"/> 併願 | 脱帽、上半身 タテ4cm×ヨコ3cm 3カ月以内撮影 |
| | <input type="checkbox"/> 欄に✓を記入 | |
| ふりがな | | 男・女 |
| 志願者氏名 | | |
| 生年月日 | 平成 年 月 日 | |
| 出身中学校 | 立 | 中学校 |
| 選択教科 | <input type="checkbox"/> 社会 <input type="checkbox"/> 数学 <input type="checkbox"/> 理科 <input type="checkbox"/> 英語 | |
| <input type="checkbox"/> 欄に✓を記入 | | |

選考日 令和4年1月18日(火)

受付 8:30~8:55

諸注意 9:00~9:10

学科試験 9:15~10:05 国語(50分)

10:20~11:10 選択教科(50分)

面接票記入 11:20~11:30

面接 11:40~

携行品 受験票、筆記用具、上履き、昼食

(注) 本票を受付にて示し、試験の際は机上に置くこと。


江南義塾盛岡高等学校

〒020-0127 盛岡市前九年三丁目8番20号

TEL 019(646)1866(事務室) FAX 019(646)1867

TEL 019(656)1550(職員室)

※ 受験番号欄は出願時に本校で記入します。



調 査 書 (令和4年度)

| | |
|-----|---|
| 番 号 | ※ |
|-----|---|

| | | | | |
|-------|----------|-----|-----------------------|---------|
| ふりがな | | | 平成 年 月 日 | 中学校入学 |
| 志願者氏名 | | 男・女 | 平成 年 月 日 第 学年に編入学・転入学 | |
| 生年月日 | 平成 年 月 日 | | 令和 年 月 日 | 卒業見込・卒業 |

| 学 習 の 記 録 | 区 分 | 評 定 | | | 出 欠 の 記 録 | 区 分 | | 授 業 日 数 | | | 欠 席 日 数 | | | 欠 席 理 由 等 | | |
|-----------|-----------|-----|-----|-----|--------------|-----|-----|---------|-----|--|---------|--|--|-----------|--|--|
| | | | | | | 学 年 | | | | | | | | | | |
| | | 教 科 | 1 年 | 2 年 | | 3 年 | 1 年 | 2 年 | 3 年 | | | | | | | |
| | 国 語 | | | | | | | | | | | | | | | |
| | 社 会 | | | | 総合的な学習の時間の記録 | | | | | | | | | | | |
| | 数 学 | | | | | | | | | | | | | | | |
| | 理 科 | | | | | | | | | | | | | | | |
| | 音 楽 | | | | | | | | | | | | | | | |
| | 美 術 | | | | | | | | | | | | | | | |
| | 保 健 体 育 | | | | | | | | | | | | | | | |
| | 技 術 ・ 家 庭 | | | | 特別活動の記録 | | | | | | | | | | | |
| | 英 語 | | | | | | | | | | | | | | | |
| | | | | | | | | | | | | | | | | |
| | | | | | | | | | | | | | | | | |
| | | | | | | | | | | | | | | | | |

| | | | | | | | | | | | | | | |
|------------|--|--|--|--|--|--|--|--|--|--|--|--|--|--|
| その他参考となる記録 | | | | | | | | | | | | | | |
| | | | | | | | | | | | | | | |

| | | | | | | | | | | | | | | |
|---------|----------|-----------------------|--|--|--|--|--|---|--|--|--|--|--|--|
| 記入年月日 | 令和 年 月 日 | 本書の記入事項に誤りがないことを証明する。 | | | | | | | | | | | | |
| | | 学 校 名 | | | | | | | | | | | | |
| 記入者氏名 印 | | 校 長 氏 名 公 印 | | | | | | 印 | | | | | | |

| | | |
|-----|---|-------|
| 番 号 | ※ | 志願者氏名 |
|-----|---|-------|

志 願 者 の 個 別 の 配 慮 事 項

| | | | |
|--|----------|-------------|----------|
| | | 受験番号 | ※ |
| ふりがな | | 男 ・ 女 | 生 年 月 日 |
| 志願者氏名 | | | 平成 年 月 日 |
| 生活行動の記録 (+・-) | | | |
| 項 目 | 3年 | 項 目 | 3年 |
| 基本的な生活習慣 | | 思いやり・協力 | |
| 健康・体力の向上 | | 生命尊重・自然愛護 | |
| 自主・自立 | | 勤労・奉仕 | |
| 責任感 | | 公正・公平 | |
| 創意工夫 | | 公共心・公德心 | |
| 志 願 者 の 個 別 の 配 慮 事 項 | | | |
| <p>※ 次の(1)～(6)の配慮すべき事項がありましたら、その項目番号を記し自由記述してください。</p> <p>(1) 健康上の注意事項 (2) 発達障害等の注意事項 (3) 家族関係上の留意事項</p> <p>(4) 人間関係上の注意事項 (5) 学習上の留意事項 (6) その他の事項</p> | | | |
| 記入年月日 | 令和 年 月 日 | 学 校 名 | |
| 記入者氏名 印 | 印 | 校長氏名 公印 | 印 |

受験番号 ※

推薦書

【特別推薦(A組)・一般推薦(B・C組)・スポーツ推薦】

令和 年 月 日

江南義塾盛岡高等学校長 様

(□欄に✓印を記入)

| | | |
|-----------------------|---|-----|
| 入試区分 | <input type="checkbox"/> 特別推薦 (A組) | |
| | <input type="checkbox"/> 一般推薦 (B組・C組) | |
| | <input type="checkbox"/> スポーツ推薦 (□S奨学生 □A奨学生) | |
| ふりがな | | 男・女 |
| 志願者氏名 | | |
| 生年月日 | 平成 年 月 日 | |
| 推薦理由 (人物・成績・特別活動等) | | |

以下、スポーツ推薦のみ記入

| | |
|------------|---|
| 活動実績 | |
| 入部を希望する部活動 | <input type="checkbox"/> ボクシング <input type="checkbox"/> サッカー <input type="checkbox"/> 剣道 <input type="checkbox"/> ソフトテニス <input type="checkbox"/> 硬式野球 <input type="checkbox"/> 卓球 <input type="checkbox"/> バスケット <input type="checkbox"/> 柔道 |

上記の者を、貴校推薦入試の適格者として推薦いたします。

| | | |
|---------|-----|-----------|
| | 学校名 | |
| 記入者氏名 印 | 印 | 校長氏名 公印 印 |

記入例

| 振込確認書 | | 振込受取書 | | 振込依頼書 | |
|------------------|------------------|------------------|------------------|------------------|------------------|
| 令和4年1月5日 | 令和4年1月5日 | 令和4年1月5日 | 令和4年1月5日 | 令和4年1月5日 | 令和4年1月5日 |
| 金額 | 金額 | 金額 | 金額 | 金額 | 金額 |
| 金融機関 | 金融機関 | 金融機関 | 金融機関 | 金融機関 | 金融機関 |
| 口座番号 | 口座番号 | 口座番号 | 口座番号 | 口座番号 | 口座番号 |
| 受取人 | 受取人 | 受取人 | 受取人 | 受取人 | 受取人 |
| 区分 | 区分 | 区分 | 区分 | 区分 | 区分 |
| 出身中学校 | 出身中学校 | 出身中学校 | 出身中学校 | 出身中学校 | 出身中学校 |
| フリガナ | フリガナ | フリガナ | フリガナ | フリガナ | フリガナ |
| 納入金内訳 | 納入金内訳 | 納入金内訳 | 納入金内訳 | 納入金内訳 | 納入金内訳 |
| 受取料 | 受取料 | 受取料 | 受取料 | 受取料 | 受取料 |
| (取扱店) → 依頼人 → 学校 | (取扱店) → 依頼人 → 学校 | (取扱店) → 依頼人 → 学校 | (取扱店) → 依頼人 → 学校 | (取扱店) → 依頼人 → 学校 | (取扱店) → 依頼人 → 学校 |

受験料

- 納入期限までに北日本銀行窓口で納付して下さい。
北日本銀行以外の納付はできませんのでご注意ください。
- 振込後は受取書を大切に保管しておいて下さい。
- 振込手数料 (330円) は保護者負担でお願いします。

※志願者氏名(フリガナ)は必ず記入して下さい。

振込確認書

| | | | | | | |
|-------|-----------------------------|---|---|----|-----|---|
| 令和 | 年 | 月 | 日 | 科目 | 手数料 | 円 |
| 金額 | 円 | | | | | |
| 金融機関 | 北日本銀行館坂支店 | | | | | |
| 口座番号 | (普) 1 1 7 5 6 1 2 | | | | | |
| 受取人 | 学校法人 岩手橋学園 | | | | | |
| 区分 | 推薦(特別・一般・スポーツ) 一般(専願・併願) | | | | | |
| 出身中学校 | | | | | | |
| フリガナ | | | | | | |
| 志願者氏名 | 様 | | | | | |

| | |
|------------|------------|
| 納入金内訳 | 受入金内訳 |
| 受取料 10,000 | 受取料 10,000 |
| | |

| | |
|------------|------------|
| 納入金内訳 | 受入金内訳 |
| 受取料 10,000 | 受取料 10,000 |

(取扱店) → 依頼人 → 学校

振込受取書

| | | | | | | |
|-------|-------------------|---|---|----|-----|---|
| 令和 | 年 | 月 | 日 | 科目 | 手数料 | 円 |
| 金額 | 円 | | | | | |
| 金融機関 | 北日本銀行館坂支店 | | | | | |
| 口座番号 | (普) 1 1 7 5 6 1 2 | | | | | |
| 受取人 | 学校法人 岩手橋学園 | | | | | |
| フリガナ | | | | | | |
| 志願者氏名 | 様 | | | | | |

| | |
|------------|------------|
| 納入金内訳 | 受入金内訳 |
| 受取料 10,000 | 受取料 10,000 |

| | |
|------------|------------|
| 納入金内訳 | 受入金内訳 |
| 受取料 10,000 | 受取料 10,000 |

上記の通り振込金として受領しました。

取扱店銀行支店

(取扱店) → 依頼人

振込依頼書

| | | | | | | |
|-------|------------------------------------|---|---|----|-----|---|
| 令和 | 年 | 月 | 日 | 科目 | 手数料 | 円 |
| 金融機関 | 北日本銀行館坂支店 普通1175612 | | | | | |
| 受取人 | ガッコウホウジン イワテタチハチガクエン 学校法人 岩手橋学園 | | | | | |
| 住所 | 〒020-0127 岩手県盛岡市前九年三丁目8番20号 | | | | | |
| フリガナ | | | | | | |
| 志願者氏名 | 様 | | | | | |
| 住所 | | | | | | |

| | |
|------------|------------|
| 納入金内訳 | 受入金内訳 |
| 受取料 10,000 | 受取料 10,000 |

| | |
|------------|------------|
| 納入金内訳 | 受入金内訳 |
| 受取料 10,000 | 受取料 10,000 |

取扱い銀行へお願い：(フリガナ)は必ず打電して下さい。

送信番号

| | | | | | | | |
|--|--|--|--|--|--|--|--|
| | | | | | | | |
|--|--|--|--|--|--|--|--|

本校への交通機関および略図

盛岡駅から「滝沢営業所」または「あすみ野」行きバスで「前九年二丁目」下車徒歩3分。電車で「青山駅」下車徒歩8分。

